

令和3年度後学期 法学研究科 授業アンケート【選択式設問】 回答結果

回答数（延べ人数）

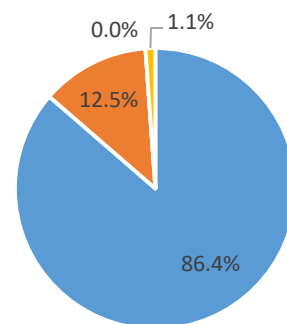
88人回答/対象：217人（延べ人数）

回答率：40.6%

2 あなたの出席状況はどうでしたか。

選択肢	回答%	回答数
ほとんど出席した	86.4%	76
出席した	12.5%	11
あまり出席しなかった	0.0%	0
ほとんど出席しなかった	1.1%	1

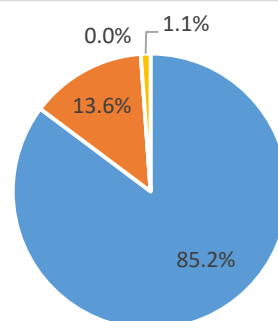
- ほとんど出席した
- 出席した
- あまり出席しなかった
- ほとんど出席しなかった



3 あなたの受講態度はどうでしたか。講義を熱心に聴いた。

選択肢	回答%	回答数
その通り	85.2%	75
ほぼその通り	13.6%	12
ややそうではない	0.0%	0
そうではない	1.1%	1

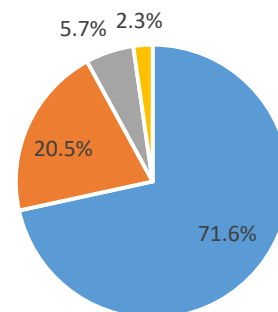
- その通り
- ほぼその通り
- ややそうではない
- そうではない



4 あなたの受講態度はどうでしたか。質問をよくした

選択肢	回答%	回答数
その通り	71.6%	63
ほぼその通り	20.5%	18
ややそうではない	5.7%	5
そうではない	2.3%	2

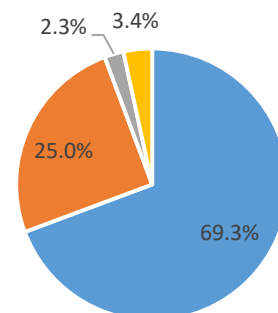
- その通り
- ほぼその通り
- ややそうではない
- そうではない



5 講義前の準備・講義後の整理をよくした。

選択肢	回答%	回答数
その通り	69.3%	61
ほぼその通り	25.0%	22
ややそうではない	2.3%	2
そうではない	3.4%	3

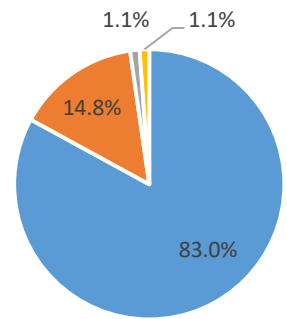
- その通り
- ほぼその通り
- ややそうではない
- そうではない



6 この科目はシラバス（授業計画）に沿って行われましたか。

選択肢	回答%	回答数
とても思う	83.0%	73
やや思う	14.8%	13
あまりそう思わない	1.1%	1
全くそう思わない	1.1%	1

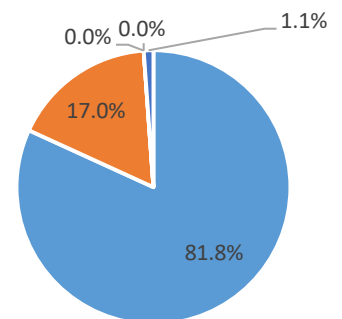
- とても思う
- やや思う
- あまりそう思わない
- 全くそう思わない



7 この科目のシラバスに記載されている事前事後学修内容は
取り組みやすく明確な意図が示されていましたか

選択肢	回答%	回答数
示されていた	81.8%	72
ある程度示されていた	17.0%	15
あまり示されていなかった	0.0%	0
全く示されていなかった	0.0%	0
事前・事後学修をしていない	1.1%	1

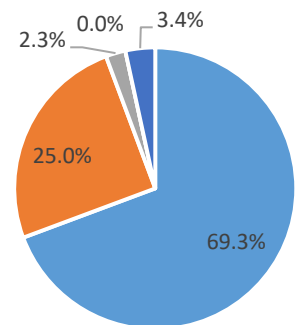
- 示されていた
- ある程度示されていた
- あまり示されていなかった
- 全く示されていなかった



8 この科目のシラバスに記載されている到達目標を達成できたと思いますか

選択肢	回答%	回答数
よくできた	69.3%	61
ある程度できた	25.0%	22
あまりできなかった	2.3%	2
全くできなかった	0.0%	0
到達目標を意識していなかった	3.4%	3

- よくできた
- ある程度できた
- あまりできなかった
- 全くできなかった



9 この科目のシラバスに記載されている「関連するDP・CP」で示される能力について

今年度よりシラバスの「授業目的・到達目標」欄には
「関連するDP・CPの番号」が記載されております。

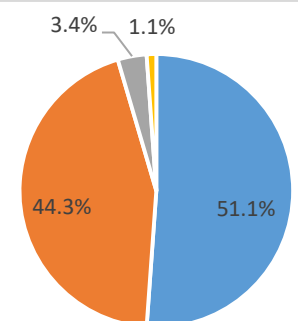
(記載例：関連するDP・CP公法学専攻1, 2, 3, 4, 5, 6, 8)

「関連するDP・CP」とは、本研究科の学位授与方針や教育方針に従い、
身に付く能力を示します。

については、この科目のシラバスと添付ファイルのDP・CPを確認いただき、
この授業を通して、これらの能力がどの程度身に付いたと思うか、
お答えください。

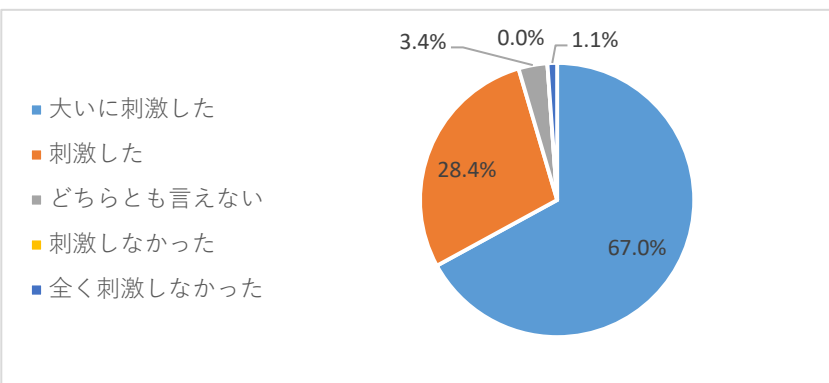
選択肢	回答%	回答数
とても身に付いた	51.1%	45
ある程度身に付いた	44.3%	39
あまり身に付かなかった	3.4%	3
全く身に付かなかった	1.1%	1

- とても身に付いた
- ある程度身に付いた
- あまり身に付かなかった
- 全く身に付かなかった



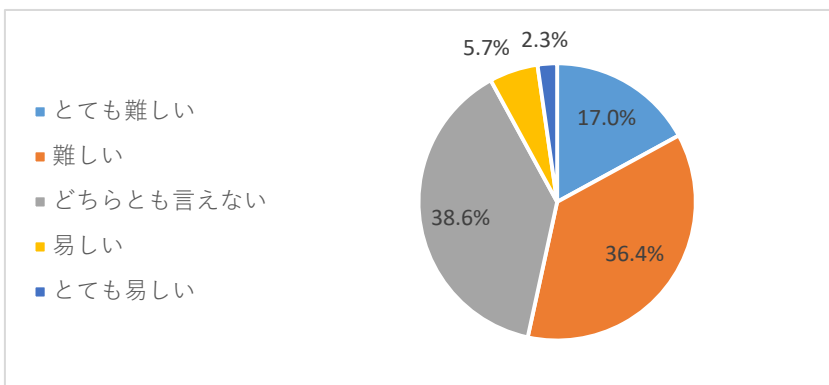
10 この科目はあなたの学問的関心を刺激しましたか。

選択肢	回答%	回答数
大いに刺激した	67.0%	59
刺激した	28.4%	25
どちらとも言えない	3.4%	3
刺激しなかった	0.0%	0
全く刺激しなかった	1.1%	1



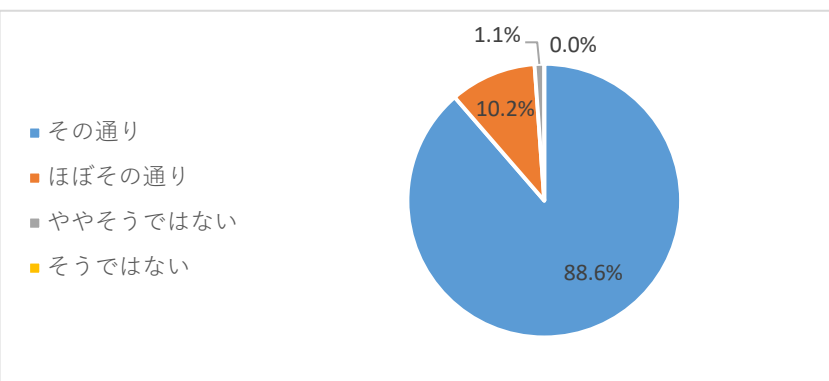
11 この科目の難易度について

選択肢	回答%	回答数
とても難しい	17.0%	15
難しい	36.4%	32
どちらとも言えない	38.6%	34
易しい	5.7%	5
とても易しい	2.3%	2



12 教員は質問や相談に適切に対応しましたか。

選択肢	回答%	回答数
その通り	88.6%	78
ほぼその通り	10.2%	9
ややそうではない	1.1%	1
そうではない	0.0%	0



以上